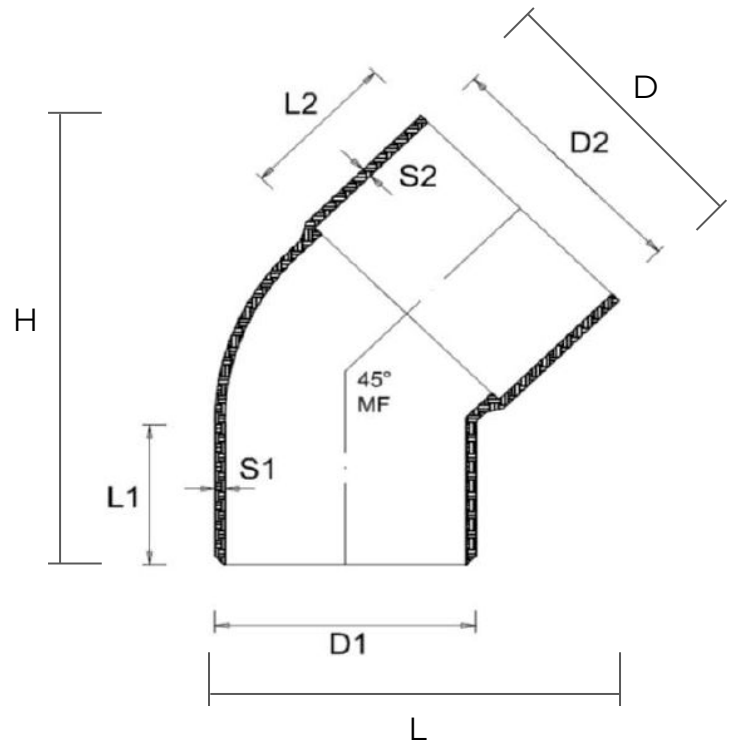


Coude à 45° pour tubes de descente ø 50



FFM050050



Référence	Couleur	D1 mm	D2 mm	L1 mm	L2 mm	S1 mm	S2 mm	L mm	D mm	H mm	Poids g
CS45050B	blanc	50	50,4	32	32	2,2	2,1	82	56	104	56
CS45050M	marron	50	50,4	32	32	2,2	2,1	82	56	104	56
CS45050N	gris	50	50,4	32	32	2,2	2,1	82	56	104	56
CS45050S	sable	50	50,4	32	32	2,2	2,1	82	56	104	56

Matière: PVC-U

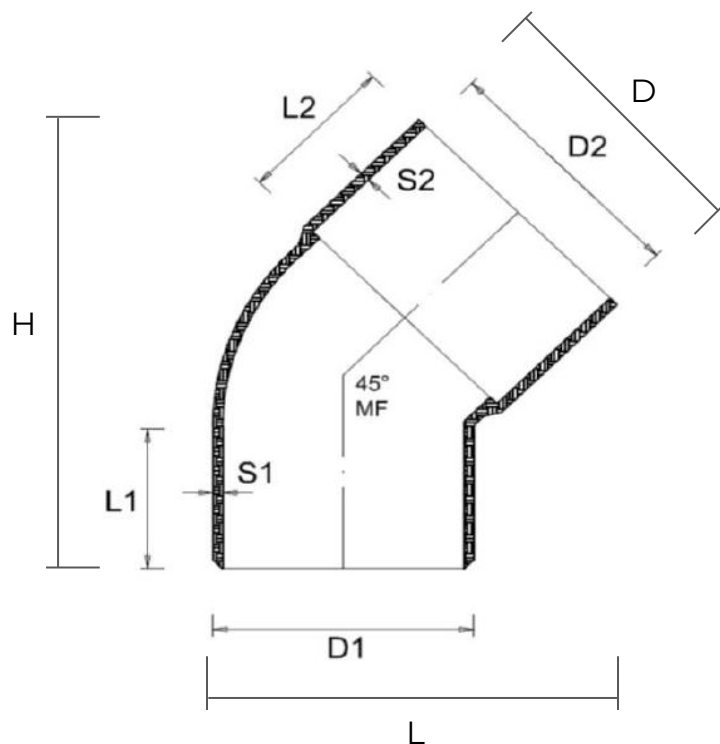
Caractéristiques: Coude pour tubes de descente imprimé avec un système de production haute performance.



Coude à 45° pour tubes de descente ø 82



CUM845



Référence	Couleur	D1 mm	D2 mm	L1 mm	L2 mm	S1 mm	S2 mm	L mm	D mm	H mm	Poids g
CUM845	marron	82	82,6	49	44	2,1	2,1	153	87	151	116
CL45082N	gris	82	82,6	49	44	2,1	2,1	153	87	151	116

Matière: PVC-U

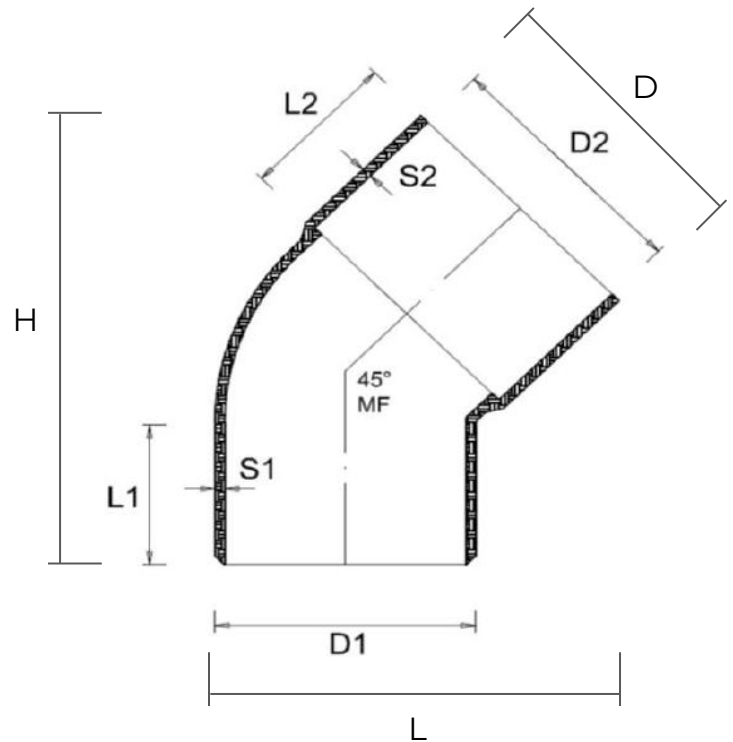
Caractéristiques: Coude pour tubes de descente imprimée avec un système de production haute performance.



Coude à 45° pour tubes de descente ø 80



CL45080AN



Référence	Couleur	D1 mm	D2 mm	L1 mm	L2 mm	S1 mm	S2 mm	L mm	D mm	H mm	Poids g
CL45080AN	anthracite	80	80,6	50	43	1,8	2,1	120	86	146	104
CL45080B	blanc	80	80,6	50	43	1,8	2,1	120	86	146	104
CL45080M	marron	80	80,6	50	43	1,8	2,1	120	86	146	104
CL45080N	gris	80	80,6	50	43	1,8	2,1	120	86	146	104
CL45080O	rouge	80	80,6	50	43	1,8	2,1	120	86	146	104
CL45080S	sable	80	80,6	50	43	1,8	2,1	120	86	146	104

Matière: PVC-U

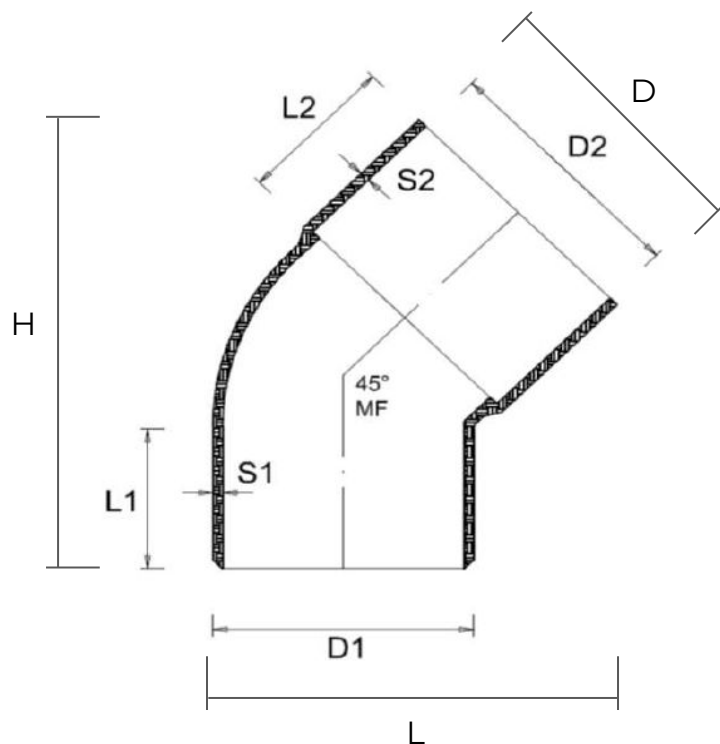
Caractéristiques: Coude pour tubes de descente imprimée avec un système de production haute performance.



Coude à 45° pour tubes de descente ø 100



CL45100S



Référence	Couleur	D1 mm	D2 mm	L1 mm	L2 mm	S1 mm	S2 mm	L mm	D mm	H mm	Poids g
CL45100B	blanc	100	100,6	51	47	3,2	2,9	161	107	163	150
CUM145	marron	100	100,6	51	47	3,2	2,9	161	107	163	150
CL45100N	gris	100	100,6	51	47	3,2	2,9	161	107	163	150
CL45100O	rouge	100	100,6	51	47	3,2	2,9	161	107	163	150
CL45100S	sable	100	100,6	51	47	3,2	2,9	161	107	163	150

Matière: PVC-U

Caractéristiques: Coude pour tubes de descente imprimée avec un système de production haute performance.

