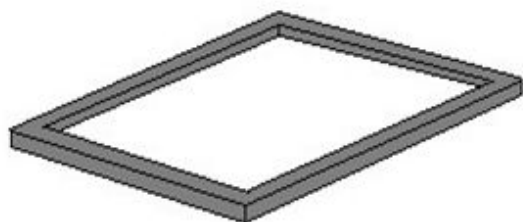
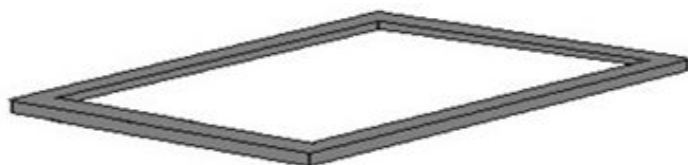



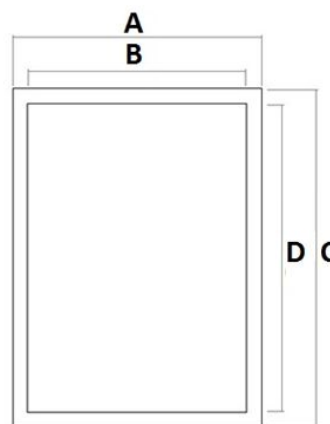
Systèmes intégrés - Joint d'étanchéité pour couvercle -



GUD30 - GUD40



GUD3050



Référence	A mm	B mm	C mm	D mm	Épaisseur mm	Poids g
GUD30	282	256	-	-	2	32
GUD40	380	355	-	-	2	39
GUD3050	290	267	490	479	2	32

Matière: Gomme

Couleur: noir

Caractéristiques: Les joints sont constitués d'une seule pièce, mesurant pour s'adapter au siège d'appui des couvercles sur les puits (SCDB30G+GUD30 su PZD30/PZN30/APZN30, SCDB40G+GUD40 su PZD40/PZ40/APZ40, SCDB3050G+GUD3050 avec PZR3050)

