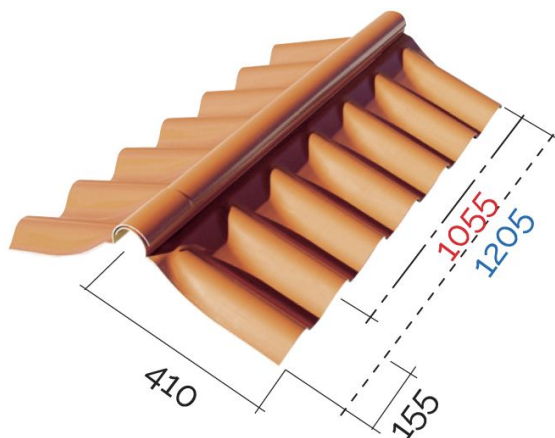
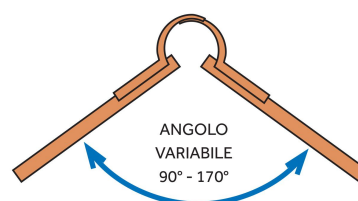
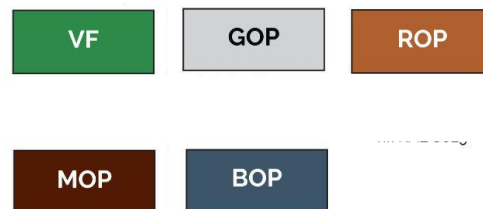


Caballete articulado liso para placa Romana Egeo

----- Longitud (mm)
 - - - - - Longitud útil (mm)



Colores disponibles:



Código	Color	Dimensiones mm	Placa a juego
CLREVF	VF	1205x410	RE031VF - RE042VF - RE052VF - RE062VF
CLREGOP	GOP	1205x410	RE031GOP - RE042GOP - RE052GOP - RE062GOP
CLREROP	ROP	1205x410	RE031ROP - RE042ROP - RE052ROP - RE062ROP
CLREMOP	MOP	1205x410	RE031MOP - RE042MOP - RE052MOP - RE062MOP
CLREBOP	BOP	1205x410	RE031BOP - RE042BOP - RE052BOP - RE062BOP

Material: Tecnopolímero

Características: Formado por dos medios de cumbrera superpuestos compuestos por una parte lineal (que mantiene el paso de la placa) y un elemento de forma semicircular lisa que permite la superposición y la rotación de un ángulo comprendido entre 90° y 170°. La cumbrera articulada permite la continuidad de la cubierta entre limas no necesariamente alineadas.

Uso: Indispensable para unir los puntos de intersección de los planos horizontales de la cubierta, de modo que esta resulte continua también en lo que respecta a la estanqueidad.

