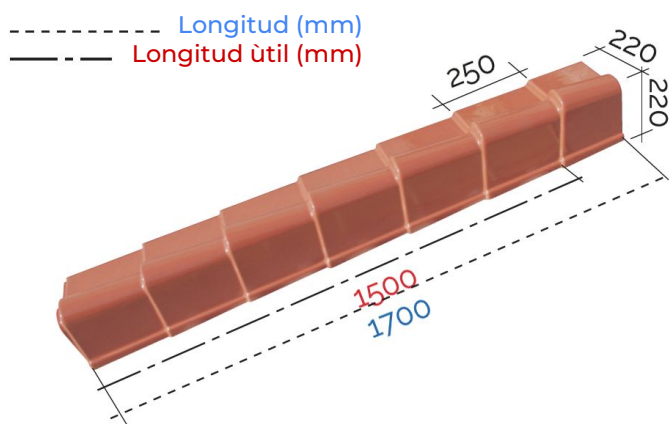


Lima lateral izquierda para Placa Tegola



Colores disponibles:



Código	Color	Dimensiones mm	Placa a juego
CSTSXTC	TC	1700x220x220	TE02ITC
CSTSXMS	MS	1700x220x220	TE02IMS
CCSTSXBA	BA	1700x220x220	TE02IBA
CSTSXTOP	TOP	1700x220x220	TE02ITOP

Material: Tecnopolímero

Uso: Las tapajuntas laterales de Placa Tegola permiten el cierre entre las placas colocadas en el extremo lateral del tejado y la pared vertical (véanse las imágenes inferiores), de modo que la cubierta sea continua también en los laterales.

Instalación: Para una correcta instalación, comenzando por la línea de cumbrera:

- coloque el vierteaguas sobre la onda lateral de la placa y alinee con su paso (véase la fig. 1);
- fije la bandeja a la placa en cada onda con la tapa CO00N (véase la fig. 2, detalle A);
- la bandeja también debe fijarse a la pared vertical utilizando las tapas planas (véase la fig. 2, detalle B).




Fig. 1




Fig. 2

